

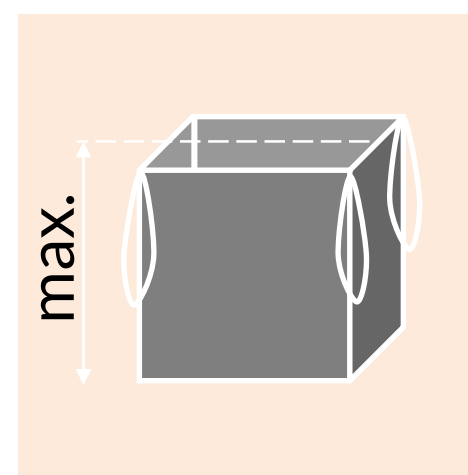


Glückwunsch! Du hast dich für eine einfache und smarte Entsorgung mit unserem Bau Bag entschieden.

Damit alles reibungslos klappt, haben wir hier ein paar nützliche Informationen zusammengestellt.

Du füllst den Big Bag einfach entsprechend deiner Wertmarke, stellst ihn zur Abholung bereit und lässt uns wissen, wann er abgeholt werden kann. Dafür rufst du uns unter **0731 - 97 95 00** an, um die Abholung mit einer Vorlaufzeit von einer Woche zu vereinbaren.

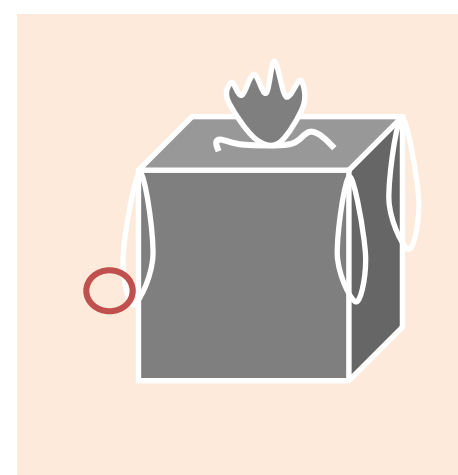
Du bist unsicher bei der Befüllung? Kein Problem. Auf der Rückseite haben wir noch ein paar Tipps, was alles in den Bau Bag rein darf. Und wenn du gar nicht weiter weißt, dann ruf uns an oder schreib uns.



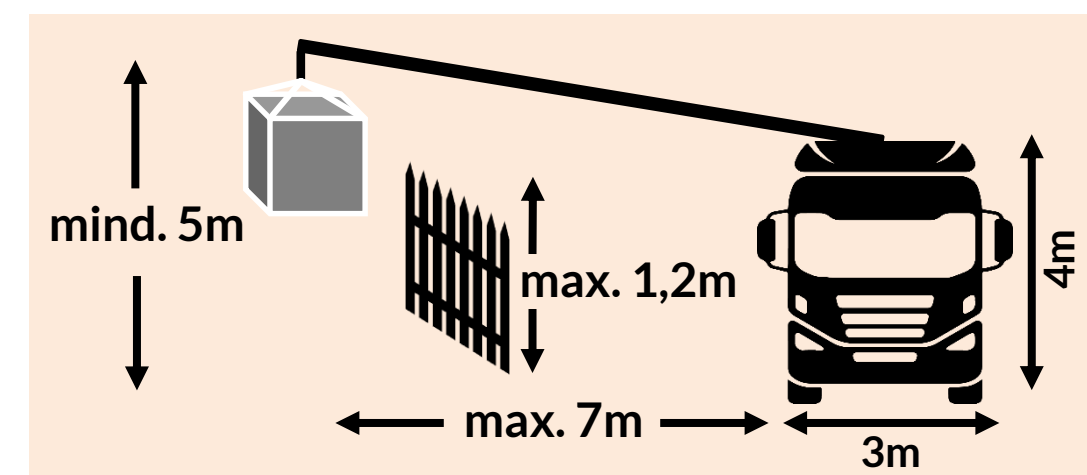
Füllhöhe



Gewicht



Verschließen +
Wertmarke fest anbringen



Anfahrt und Beladung

Was ist für eine Abholung der Bau Bags zu beachten?

Die folgenden Punkte helfen dir dabei eine Nachberechnung oder ungewollte Überraschungen zu vermeiden: Die gefüllten Bau Bags werden mit einem besonderen Fahrzeug abgeholt. Stelle alle deine abholbereiten Bau Bags daher möglichst gleichzeitig an einem zugänglichen Ort bereit. Vergiss nicht die entsprechende Wertmarke an einer Schlaufe des Bau Bags zu befestigen. Unser Fahrzeug muss den Bau Bag mit dem Kran erreichen können. Vergewissere dich daher vorher, dass 3m in der Breite und 4m in der

Höhe für die Durchfahrt gegeben sind. Die Zufahrt muss ausreichend befestigt sein und ggf. Platz zum Rangieren vorhanden sein. An der Ladestelle benötigen wir über 5m in der Höhe um den Bau Bag zu laden. Eine Abholung aus einer höheren Etage ist nach vorheriger Absprache möglich. Bitte überfülle oder überlade den Bau Bag nicht. Es können mitunter Sondergenehmigungen für Zufahrten und eine Abstellerlaubnis auf öffentlicher Fläche nötig sein. Diese sind vom Abfallerzeuger vorher einzuholen. Achte bitte daher darauf, dass zwischen Ladestelle und Fahrzeug der Abstand nicht größer als 7m ist.

Abholung vereinbaren unter **0731 - 97 95 00** oder baubag@russ-entsorgung.de



Das darf rein



Bauschutt mineralisch Steine, Ton- und Betonziegel, reine Betonverbindungen aus Fundamenten (ohne Metallstreben), Mauerwerk, Ziegelsteine, Kacheln und Fliesen ohne Anhaftungen wie Putz oder Klebstoffen (Neu- oder Verschnittware), Sanitärbecken (Keramik), Straßensteine, Betonplatten, Kies

Bauschutt verunreinigt zusätzlich zum „Bauschutt mineralisch“:
Leichtbaustoffe (bspw. Ytong, Fermacell), Gipsgemische, Putzreste sulfathaltigen Putzanhaftungen, ausgehärteter Fliesenklebstoff

Gipskartonplatten sortierte Gipskartonplatten, sortenrein

Minerallwolle (KMF) künstliche Mineralfaser (Glaswolle, Steinwolle,...)

Bau- und Gewerbeabfälle Verpackungsmaterialien ohne schädliche Inhalte, Folien mit Restanhaftungen, Kunststoffsäcke und Eimer, Holzschnittreste, Styroporreste, Kunststoffrohre, Umreifungsbänder, Papiersäcke und Kunststoffe, Tapetenreste, Gips, Gasbetonelemente, Betonreste, Innentüren, Holzteile verschiedener Art (Bauholz, Verschalungen, Fußböden etc.), Metallschrotte, Verpackungen von Baustoffen, druckfreie Kartuschen



Bitte beachte, dass die Bau Bags nur mit jeweils einer genannten Abfallarten befüllt werden dürfen. Möchtest du beispielsweise Gewerbeabfälle und Mineralwolle entsorgen? Dann bestelle einfach zwei Bau Bags.



In keinem Fall dürfen gefährliche Abfälle, Flüssigkeiten, Lacke, Farben, Batterien, Druckgasbehälter etc. eingefüllt werden. Bei Fehlwürfen behalten wir uns eine Nachberechnung vor.